

Datenbankfahrplan

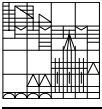
Dieser Fahrplan gibt Ihnen eine Kriterienliste an die Hand, die Ihnen die Aneignung der wichtigsten Recherchemöglichkeiten einer bibliographischen Datenbank erleichtern soll.

1. Inhalt der Datenbank

- Welcher Art ist die Datenbank (Volltext-, Referenz-, Faktendatenbank)?
- Welche Themengebiete werden abgedeckt (vollständig, teilweise)?
- Welche Medien werden ausgewertet (Zeitschriften, Monographien, Kongressberichte, Jahresberichte, Buchartikel etc.)?
- Wie viele Nachweise enthält die Datenbank?
- Wer ist der Datenbankhersteller?
- Was ist die Berichtszeit?
- Wie oft wird die Datenbank aktualisiert?

2. Datenbankaufbau und Dialog mit der Datenbank

- Gibt es verschiedene Suchmasken (z.B. einfache Suche, erweiterte Suche)?
- Was ist die Sprache der Datenbank?
- Welche Register bzw. Indizes sind in der Datenbank vorhanden?
- Sind die Indizes separat suchbar?
- Welche speziellen Suchfelder sind in der Datenbank vorhanden (Allgemeine Suchfelder: Titel, Autor, Abstract, Deskriptoren, Zeitschriftentitel, Zeitschriftenjahrgang, Zeitschriftenband, ISSN, Datum der Veröffentlichung)?



Bitte wenden!

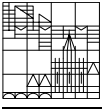
- Kann ich sehen, wie die Datenbank meine Suchbegriffe gesucht hat?

3. Eingabe der Suchbegriffe

- Unterscheidet die Datenbank zwischen Groß- und Kleinschreibung?
- Wie muss ich Autorennamen eingeben (Nachname, Initiale; Nachname Initiale, Nachname, Vorname etc.)?
- Welche Trunkierungen bzw. Wildcards sind möglich (rechts, links, im Wort, ein Zeichen, mehrere Zeichen)? Welches Zeichen wird dafür jeweils verwendet (? * \$)?
- Wie muss ich Umlaute eingeben?
- Wie muss ich einen Genitiv eingeben? (z.B. Crohn's disease)
- In welcher(n) Sprache(n) können / müssen die Suchbegriffe für Schlagworte (Subject Headings, Deskriptoren) eingegeben werden?

4. Suchlogik

- Welche Booleschen Operatoren gibt es?
- Welche Möglichkeiten bietet die Datenbank im Bereich der Nachbarschafts- und / oder Häufigkeitsoperatoren?
- Ist die Klammersetzung zur logischen Ordnung einer Suche möglich?
- Kann ich Suchbegriffe suchen, die nur in einem Datenfeld (z.B. Abstract, Institutszugehörigkeit etc.) stehen sollen?



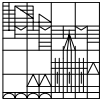
- Ist die Phrasensuche möglich?

5. Erweiterung bzw. Eingrenzung einer Treffermenge

- Kann ich Suchergebnisse kombinieren?
- Kann ich Suchbegriffe zu einer bereits erfolgten Recherche hinzufügen?
- Kann ich die Suche thematisch einengen?
- Nach welchen formalen Kriterien (zeitlich, sprachlich, reviews...) kann ich die Suche einengen?
- Kann ich Begriffe aus dem Thesaurus durch Einbeziehung der Unterbegriffe („explode“) erweitern?

6. Weiterverarbeitung der Suchergebnisse

- Nach welchen Kriterien kann ich meine Treffermenge sortieren?
- Kann ich verschiedene Formate für meine Treffermenge wählen?
- Kann ich die Suchergebnisse zwischenlagern?
- Kann ich die Suchergebnisse speichern?
- Kann ich die Suchergebnisse ausdrucken?
- Kann ich die Suchergebnisse elektronisch verschicken?



- Kann ich die Suchergebnisse in ein Literaturverwaltungsprogramm einspeisen?
- Kann ich meine Suchanfrage permanent speichern?

Bitte wenden!

- Kann ich für meine Suchanfrage einen automatischen Alert starten?

7. [nur Datenbank PubMed] Die MeSH-Database

- Was ist die MeSH-Database und für was steht MeSH?
- Wie kann ich nach MeSH-Begriffen suchen (2 Möglichkeiten!)
- Wie kann ich gefundene MeSH-Begriffe in das PubMed-Eingabefeld übertragen?
- Wie kann ich MeSH-Begriffe für die Suche in PubMed spezifizieren?
- Welche zusätzlichen Möglichkeiten der Suche bietet der MeSH-Browser?